



## **ANUGERAH BENANG EMAS HASANAH 2024 Panduan Mengenai Penyerahan Aset Digital yang Diperlukan**

Sebagai syarat permohonan anda untuk Anugerah Benang Emas Hasanah 2024, anda dikehendaki menyerahkan **Aset Digital** dalam bentuk video dan gambar yang berkaitan dengan permohonan berikut:

- Maklumat Pemohon – klip video pendek dan sekurang-kurangnya 3 gambar resolusi tinggi Pemohon di kawasan kerja mereka. Satu keping gambar hendaklah merupakan Pemohon dengan Karya yang Diserahkan
- Proses Kerja – klip video pendek dan gambar resolusi tinggi untuk mengiringi setiap langkah utama proses pengeluaran, seperti yang diperincikan dalam borang maklumat Kerja yang Diserahkan
- Karya yang Diserahkan - 5 gambar yang Diserahkan dengan resolusi tinggi, menunjukkan produk pada sudut yang berbeza dan dalam cahaya yang baik. Sila sertakan butiran kerja secara dekat.





Ini bertujuan untuk menonjolkan proses kerja Pemohon dan merencanakan profil Pemohon yang menarik untuk anda.

Sila rujuk panduan tentang klip video seperti di bawah:

- Video anda hendaklah dirakam dalam 16:9 atau mendatar (landskap). Anda boleh merakam dengan mana-mana kamera, DSLR atau telefon pintar.
- Pastikan subjek video (Pemohon) dalam pencahayaan yang baik. Cuba rakam pada waktu siang, dan jika di dalam rumah, rakam dekat tingkap. Walau bagaimanapun, elakkan cahaya latar - jangan filem dengan sumber cahaya terang tepat di belakang untuk mengelakkan kesan bayang.
- Berhati-hati semasa memegang kamera anda, pegang dengan mantap untuk mengelakkan rakaman goyang. Jika ada, gunakan tripod.
- Cuba kurangkan bunyi latar belakang atau rakam di lokasi yang sunyi.
- Klip video tidak perlu panjang. Klip 10-20 saat cukup memadai. Klip-klip video tidak perlu disunting untuk dijadikan satu video - klip-klip video dalam bentuk mentah sudah memadai.
- Tunjukkanlah kreativiti dan perkara yang menjadikan cerita anda unik!

Sebagai contoh, di bawah ialah senarai tangkapan yang dicadangkan yang akan menjadikan profil anda menarik.

<p><b>SHOT LEBAR</b></p>	<p>Pamerkan kampung/rumah anda atau bengkel tekstil tempat anda mempraktikkan kraf anda.</p>	
<p><b>SHOT SEDERHA NA</b></p>	<p>Pemohon dalam proses mengusahakan tekstil, contohnya, duduk di mesin tenun, atau dalam proses menganyam, menjahit, melukis atau mengecap untuk setiap langkah proses pengeluaran seperti yang diserlahkan dalam borang permohonan.</p> <p>Ingat untuk mempamerkan kemahiran anda, atau perkara yang inovatif tentang kaedah pengeluaran anda.</p>	
		
		

	<p>Pemohon dengan Kerja yang Dihantar atau serupa, dan melihat kamera. Pemohon juga boleh bercakap dengan kamera pada bahagian ini memperkenalkan diri mereka dan bercakap tentang produk (ini boleh menjadi klip yang lebih panjang).</p>	
<p><b>SHOT DEKAT</b></p>	<p>Butiran tekstil, merakam corak atau warna terperinci.</p>	
	<p>Pemohon dalam proses pembuatan.</p>	
	<p>Bahan mentah, pewarna, alat untuk membuat tekstil anda.</p>	
	<p>Teknologi, alatan, mesin tenun dan lain-lain yang terlibat.</p>	